

I. 動作環境

「産直サポーター」が動作する環境は次のとおりです。

OS : Windows 7、Windows Vista、Windows XP SP3
(32ビット版／64ビット版)

メモリー（推奨値） : Windows 7/Vista・・・2GB 以上、 Windows XP・・・512MB 以上
(これ以下でも動作しますが、快適にご利用いただくために上記を推奨いたします。)

画面解像度（推奨値） : 1920 x 1080 (フルHD) 以上



ノートパソコンなどで解像度が上記より低い場合は、「北窓舎」までご連絡ください。
「産直サポーター」を縮小表示できるようにいたします。
メールアドレス : inquiry@hokusosha.com

ハードディスク空き容量 : 1GB 以上
(データ量の増加に応じた空き容量が必要になります。)

データベース・エンジン (DBMS) : (TDC社製) MRDB NE
(1ヶ月間は MRDB 体験版をご利用いただけます。)

Ⅱ. インストールと設定

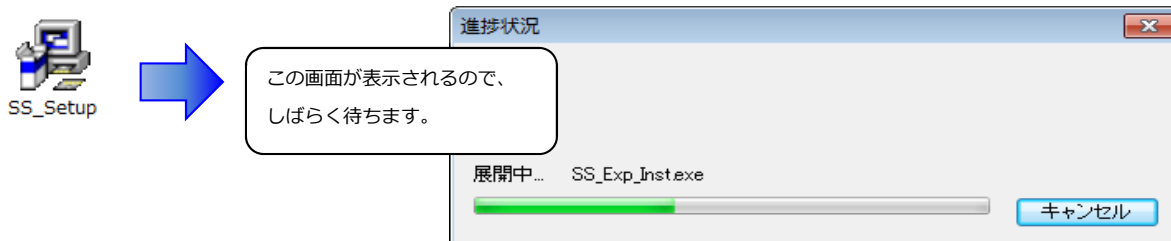
ダウンロードした「SS_Setup.exe」を実行して、産直サポーターをインストールしてください。

「SS_Setup.exe」には、産直サポーター本体、MRDB、バーコードフォントが含まれています。

なお、以下の説明では Windows 7 の画面を使って例示しています。一部、Windows XP の画面も使っています。

1. SS_Setup.exe の実行

- ① 「SS_Setup.exe」をダブルクリックします。

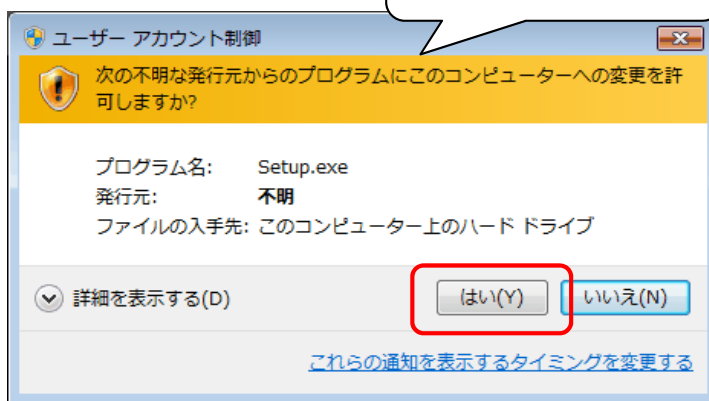
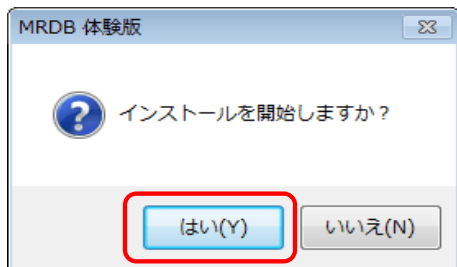


- ② 「セットアップ」ウィンドウが表示されるので、[実行] をクリックします。

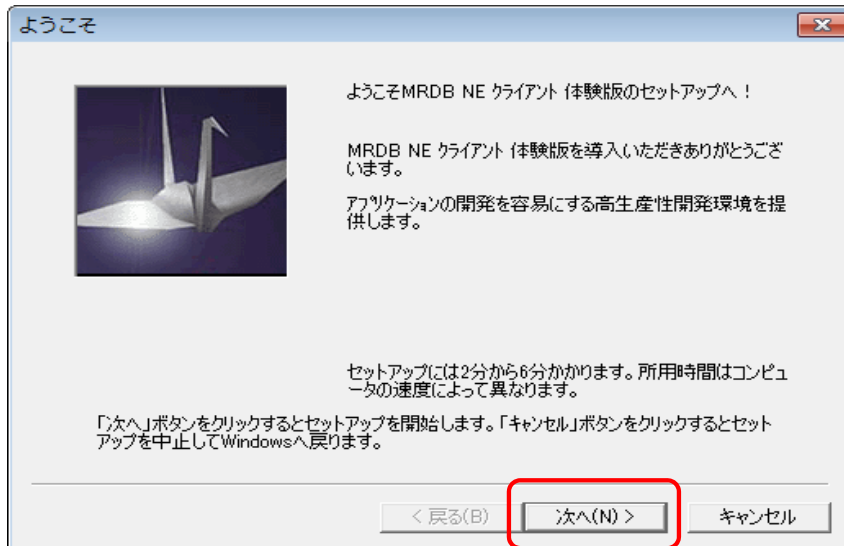


2. MRDB のインストール

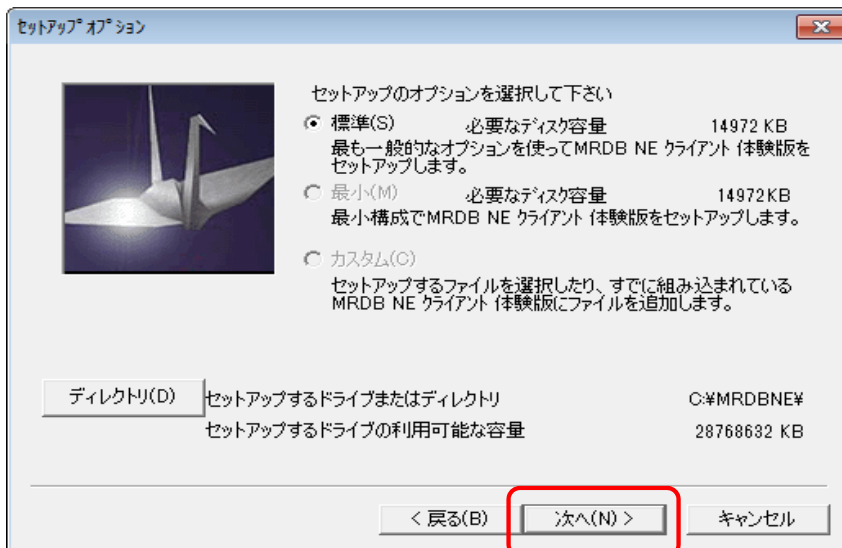
- ① 「インストールを開始しますか?」で、[はい] をクリックします。



- ③ 「MRDB NE クライアント 体験版の導入」画面で「ようこそ」が表示されるので「次へ」をクリックします。



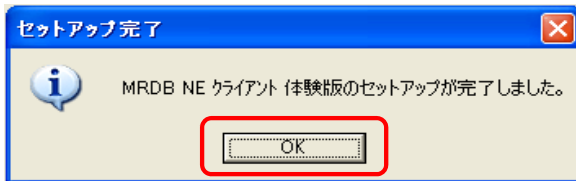
- ④ 「セットアップ オプション」画面で「次へ」をクリックします。



- ⑤ 「セットアップ」ウィンドウで「完了」をクリックします。



⑨ 次のウィンドウが表示されたら、[OK] をクリックします。



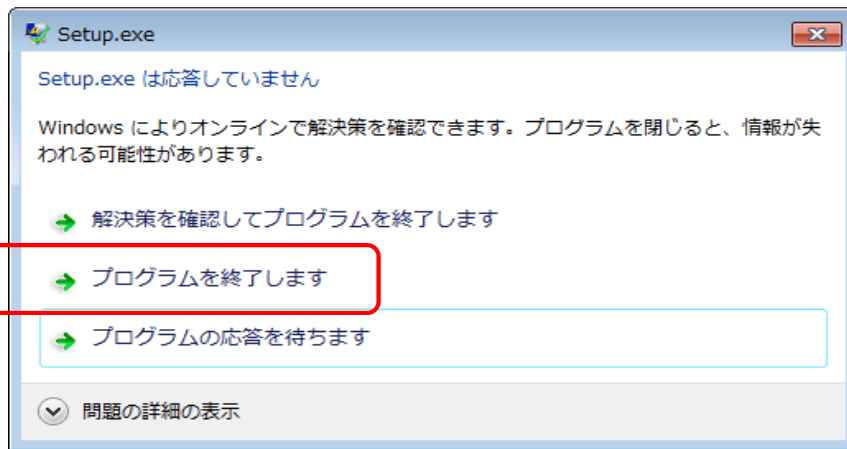
Windows XP なら左の画面、
Windows Vista, 7 なら下の画面になります。



⑨ のウィンドウが表示されず、画面が変わらない状態が1分以上続く（応答なしが続く）場合は「MRDB NE クライアント 体験版の導入」画面・右上の [x] をクリックしてください。

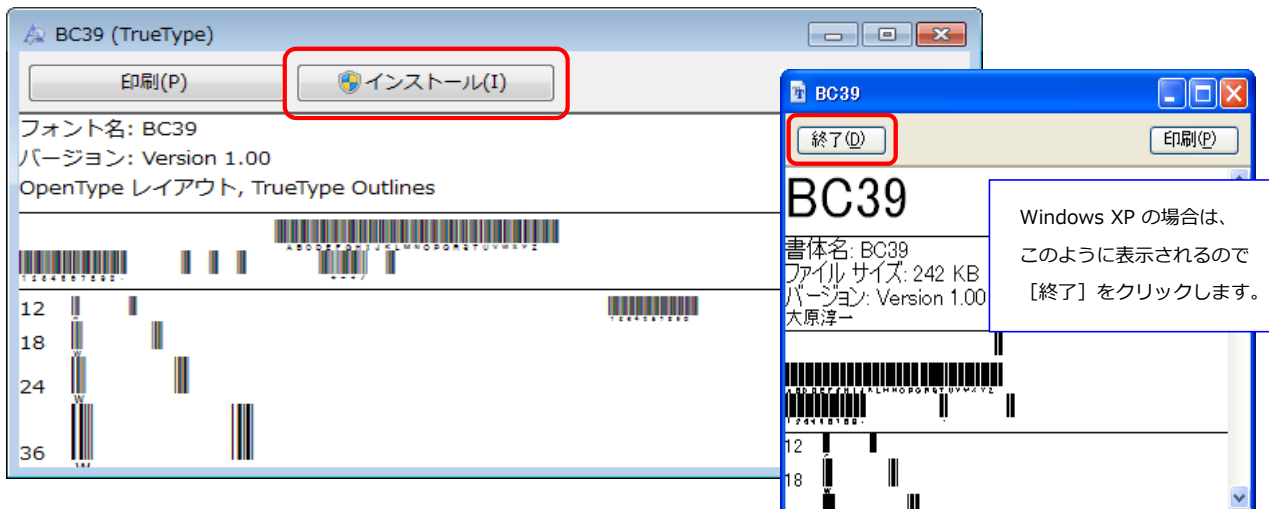


次のウィンドウが表示されたら [プログラムを終了します] をクリックしてください。

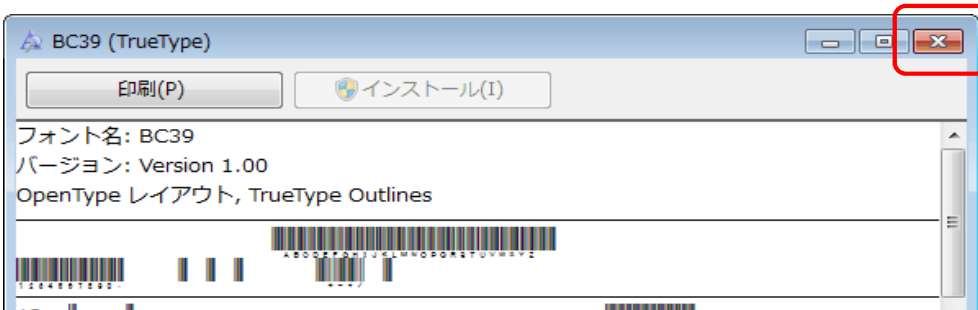


3. バーコードフォントのインストール

① 次のウィンドウが表示されたら [インストール] をクリックします。



② 右上の [x] をクリックします。



4. セットアップの終了

「セットアップ」ウィンドウで [終了] をクリックします。



お疲れ様でした。

以上で、産直サポーターのセットアップは完了です。

開いているエクスプローラーは閉じてください。

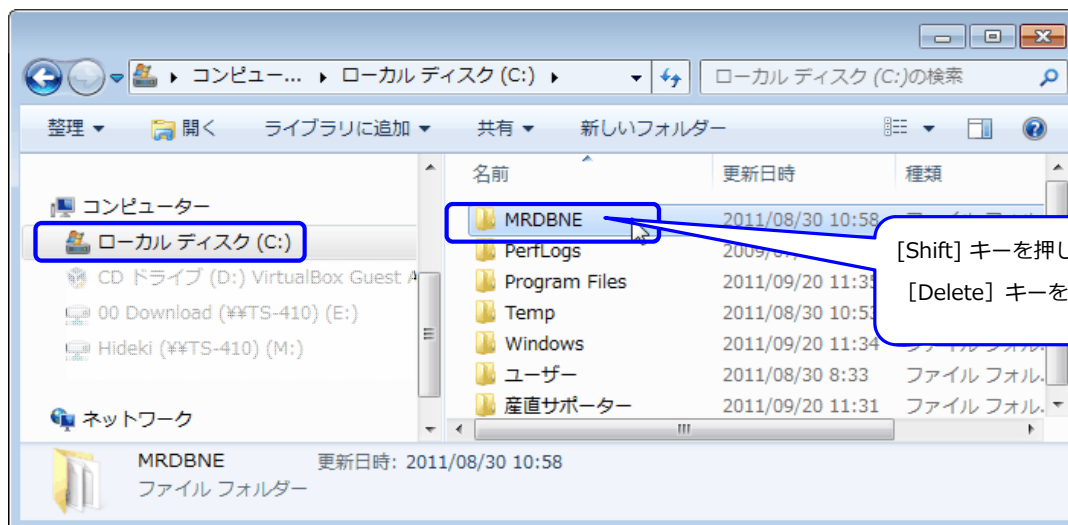
以上

i 「産直サポーター」についてのお問い合わせ・ご相談は「北窓舎」宛にメールでお願いいたします。
メールアドレス：inquiry@hokusosha.com

Ⅲ. 体験版のアンインストール

1. MRDB のアンインストール

- ① エクスプローラーを起動し、Cドライブの「産直サポーター」フォルダーを選択し、
[Shift] キーを押しながら [Delete] キーを押します。

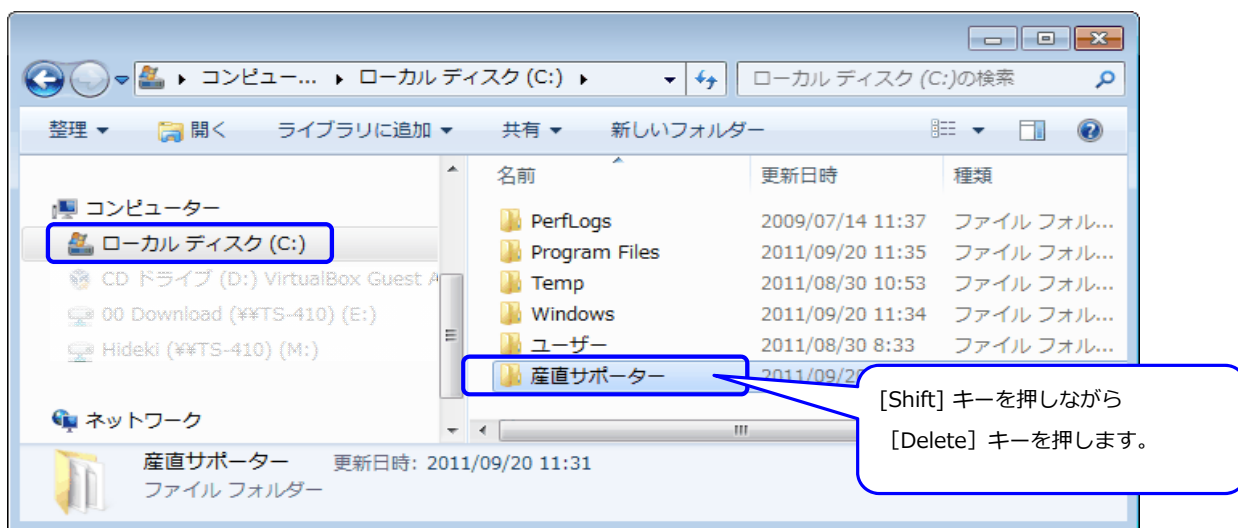


- ② 「フォルダーの削除」が表示されたら [はい] をクリックします。

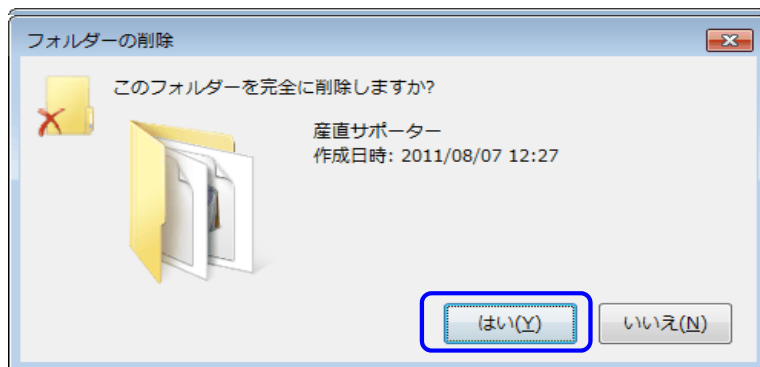


2. 産直サポーターのアンインストール

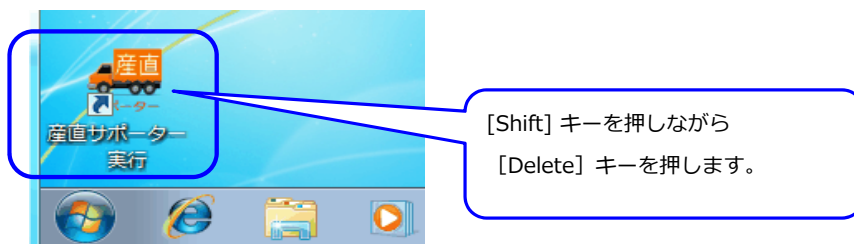
- ① エクスプローラーを起動し、Cドライブの「産直サポーター」フォルダーを選択し、[Shift] キーを押しながら [Delete] キーを押します。



- ② 「フォルダーの削除」が表示されたら [はい] をクリックします。



- ③ デスクトップにある「産直サポーター 実行」のアイコンを削除します。




お疲れ様でした。

以上で、アンインストールは完了です。

開いているエクスプローラーは閉じてください。

以上

 「産直サポーター」についてのお問い合わせ・ご相談は「北窓舎」宛にメールでお願いいたします。
メールアドレス： inquiry@hokusosha.com